

COLOURS




aluplast[®]
Kunststoff-Fenstersysteme

Dąb specjalny / Eiche spezial
Chêne spécial / Dub Special

AP 01

HS 426-2005

Dąb naturalny / Eiche natur
Chêne naturel / Přírodní dub

AP 02

HS 426-2025

Mahoń / Mahagoni
Acajou / Mahagon


AP 05

HS 436-2002

Ciemny dąb / Mooreiche
Chêne moyen / Tmavý dub

AP 06

HS 436-2007



Daglezja / Douglasie
Douglasie / Daglešie

AP 11

HS 436-2022

Oregon III

AP 15


HS 436-2053



Turner Oak Malt

AP 19

HS F470-3001



Sheffield Oak Alpine

AP 20

HS F470-3002



Sheffield Oak Concrete

AP 21

HS F470-3003

Złoty dąb / Golden eiche
Chêne doré / Zlatý dub

AP 23

HS 436-2036

Palisander / Palisander
Palisander / Palisander

AP 25

F4365071

Orzech / Nussbaum
Noix / Ořech

AP 27

HS 436-2035

Walnuss terra

AP 28

HS 436-3059

Walnuss amaretto

AP 29

HS 436-3058

Ciemnozielony / Dunkelgrün
Vert foncé / Tmavý zelený

AP 30

HS 436-5021

Ciemnoczerwony / Dunkelrot
Rouge foncé / Tmavý červený

AP 32

HS 436-5013

Szary / Grau
Gris / Šedý

AP 34

HS 436-5049

Antracytowy / Anthrazit
Anthracite / Antracit

AP 40

HS 436-5003

Stalowniebieski / Stahlblau
Bleu d'acier / Ocelově modrá

AP 41

HS 436-5006

Zielony / Moosgrün
Vert / Zelená

AP 43

HS 436-5014

Biały strukturalny / Weiss strukturell
Blanc structuré / Bílý strukturální

AP 44

HS 456-5053

Brylantowoniebieski / Brillantblau
Bleu brillant / Brilantní modrá


AP 47

HS 436-5026

Kremowy / Cremeweiss
Crème / Krémová

AP 50

HS 456-5015



Brzoza / Birke
Bouleau / Bříza

AP 52

HS 436-3031

Szary antracytowy piaskowany / Anthrazitgrau sandstruktur
Gris anthracite structure sablée / Antracitová šedá struktura z písku

AP 60

HS 436-7003

Szary piaskowany / Grau sandstruktur
Gris structure sablée / Gray struktura z pisku

AP 61

HS 436-7049

Szary bazaltowy piaskowany / Basaltgrau sandstruktur
Gris basalte structure sablée / Čedič šedá struktura z písku

AP 62

HS 436-7048

Aluminium szczotkowane / Aluminium gebürstet
Aluminium brossé / Leštěný hliník

AP 63

HS 436-1001

Szary kwarcowy piaskowany / Quarzgrau sandstruktur
Gris quartz sablé / Křemenově šedá písková

AP 65

HS 436-7047

Szary betonowy / Betongrau
Gris béton / Šedý beton

AP 70

HS 436-5038

Szary agatowy / Achatgrau
Gris agathe / Šedý agát

AP 71

REN 7038-05

Maron braun

AP 72

HS 426-5025

Dąb Sheffield jasny / Eiche Sheffield hell
Chêne Sheffield clair / Dub sheffield světlý

AP 75

HS 456-3081

Alux DB 703

AP 79

HS 436-1014

Kwarc / Quarz
Quartz / Quarz

AP 88

HS 436-5047

Dąb Sheffield szary / Eiche Sheffield grau
Chêne Sheffield gris / Dub sheffield šedý

AP 94

HS 436-3086



Winchester

AP 95

HS 436-3077

Szary bazaltowy / Basaltgrau
Gris basalte / Šedý Bazalt

AP 102

REN 7012.05-116700 MX

Popielaty / Aschgrau
Gris cendré / Popel

AP 103

REN 49229-013 MX

Czekoladowy brąz / Schokobraun
Marron chocolat / Čokoládově hnědá


AP 104

REN 02.12.81.000011-116701

Trompet C-32

AP 105

REN 02.12.76.000005-808302



Jet Black Mat

AP 106

HS 446-6062

Silver Alux

AP 107

HS 436-1016

Ciemnobrązowy x-brush
Dark brown x-brush

AP 108 HS 436-1023

Platinum

AP 109

HS 436-1009

Golden

AP 110

HS 436-1007

Stalowiebieski x-brush
Steel blue x-brush

AP 111


HS 436-1022

Biały piaskowany
White with sand structure

AP 112 HS 456-6001

Ciemnozielony woodgrain
Dark green woodgrain

AP 113 HS 436-5016



Grey Concrete

AP 115 LG GD802_D8

BrillandWeiss

AP 116

HS 456-5057

WINOVA 

